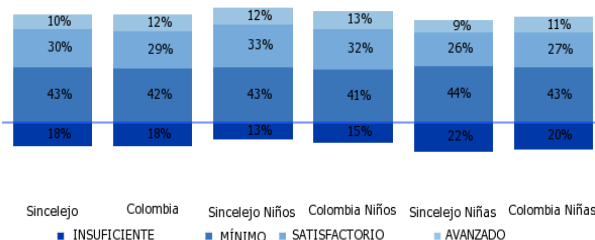


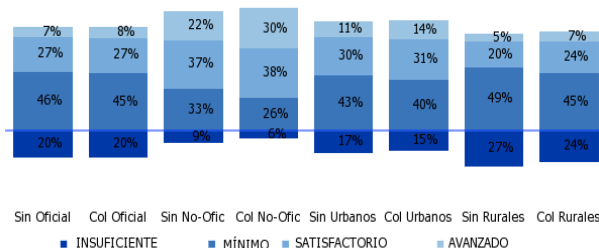
Ente Territorial: Sincelaje

Resultados del grado quinto en el área Lenguaje

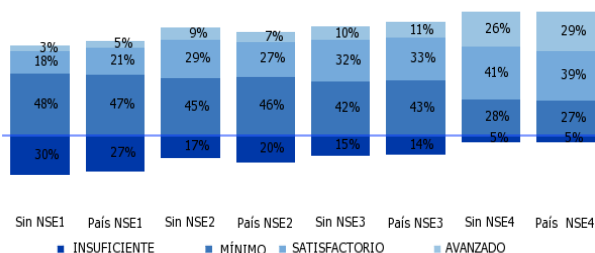
1.1 Comparación de niveles de desempeño en la entidad territorial y el país individuales y por género en lenguaje, quinto grado



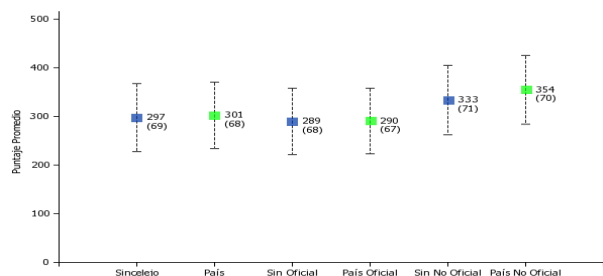
1.2 Comparación de niveles de desempeño de la entidad territorial y el país por sector y zona en lenguaje, quinto grado



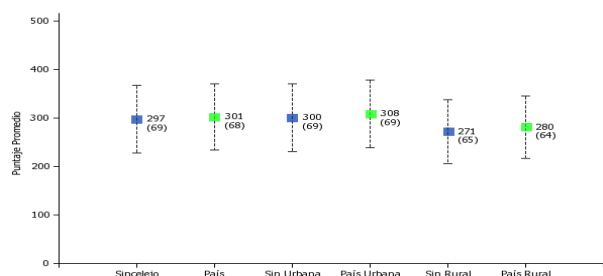
1.3 Comparación de niveles de desempeño de la entidad territorial y el país según nivel socioeconómico (NSE)



2.1 Puntajes promedio y desviaciones estándar por sector en lenguaje, quinto grado



2.2 Puntajes promedio y desviaciones estándar por zona en lenguaje, quinto grado



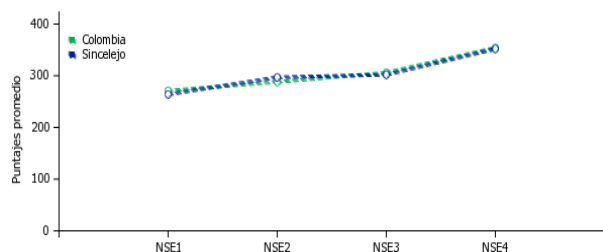
Lectura de resultados:

- El puntaje promedio de sus establecimientos educativos es similar al de las instituciones educativas de Colombia.
- El puntaje promedio de sus establecimientos educativos oficiales es similar al de las instituciones educativas oficiales de Colombia.
- El puntaje promedio de sus establecimientos educativos no oficiales es similar al de las instituciones educativas no oficiales de Colombia.
- El puntaje promedio de sus establecimientos educativos urbanos es similar al de las instituciones educativas urbanas de Colombia.
- El puntaje promedio de sus establecimientos educativos rurales es similar al de las instituciones educativas rurales de Colombia.
- El puntaje promedio de sus establecimientos educativos oficiales es inferior al de sus establecimientos educativos no oficiales.
- El puntaje promedio de sus establecimientos educativos urbanos es similar al de sus establecimientos educativos rurales.

Ente Territorial: Sincelejo

Resultados del grado quinto en el área Lenguaje

3.1 Puntajes promedio por nivel socioeconómico en lenguaje, quinto grado



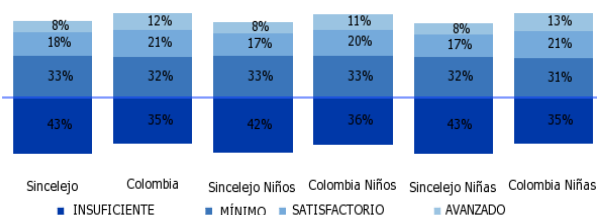
Lectura de resultados:

- El puntaje promedio de sus establecimientos educativos de nivel socioeconómico (NSE) 1 es similar al de las instituciones educativas de NSE 1 de Colombia.
- El puntaje promedio de sus establecimientos educativos de nivel socioeconómico (NSE) 2 es similar al de las instituciones educativas de NSE 2 de Colombia.
- El puntaje promedio de sus establecimientos educativos de nivel socioeconómico (NSE) 3 es similar al de las instituciones educativas de NSE 3 de Colombia.
- El puntaje promedio de sus establecimientos educativos de nivel socioeconómico (NSE) 4 es similar al de las instituciones educativas de NSE 4 de Colombia.

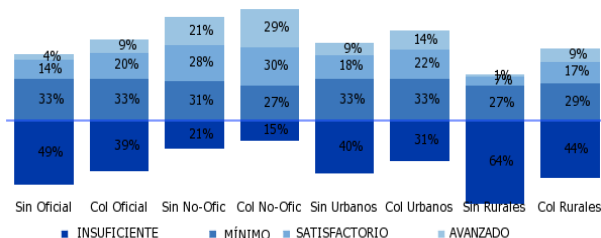
Ente Territorial: Sinclejo

Resultados del grado quinto en el área Matemáticas

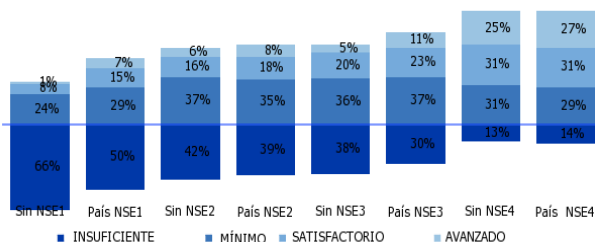
1.1 Comparación de niveles de desempeño en la entidad territorial y el país individuales y por género en matemáticas, quinto grado



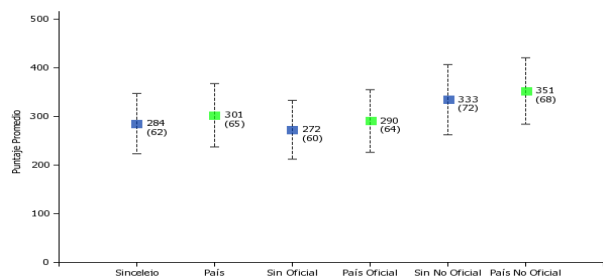
1.2 Comparación de niveles de desempeño de la entidad territorial y el país por sector y zona en matemáticas, quinto grado



1.3 Comparación de niveles de desempeño de la entidad territorial y el país según nivel socioeconómico (NSE)



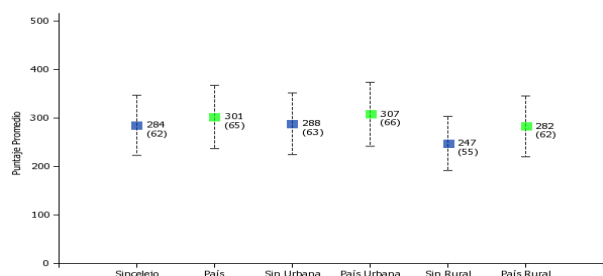
2.1 Puntajes promedio y desviaciones estándar por sector en matemáticas, quinto grado



Lectura de resultados:

- El puntaje promedio de sus establecimientos educativos es similar al de las instituciones educativas de Colombia.
- El puntaje promedio de sus establecimientos educativos oficiales es similar al de las instituciones educativas oficiales de Colombia.
- El puntaje promedio de sus establecimientos educativos no oficiales es similar al de las instituciones educativas no oficiales de Colombia.
- El puntaje promedio de sus establecimientos educativos urbanos es similar al de las instituciones educativas urbanas de Colombia.
- El puntaje promedio de sus establecimientos educativos rurales es similar al de las instituciones educativas rurales de Colombia.
- El puntaje promedio de sus establecimientos educativos oficiales es inferior al de sus establecimientos educativos no oficiales.
- El puntaje promedio de sus establecimientos educativos urbanos es superior al de sus establecimientos educativos rurales.

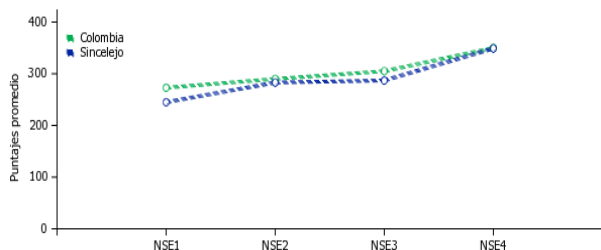
2.2 Puntajes promedio y desviaciones estándar por zona en matemáticas, quinto grado



Ente Territorial: Sincelejo

Resultados del grado quinto en el área Matemáticas

3.1 Puntajes promedio por nivel socioeconómico en matemáticas, quinto grado



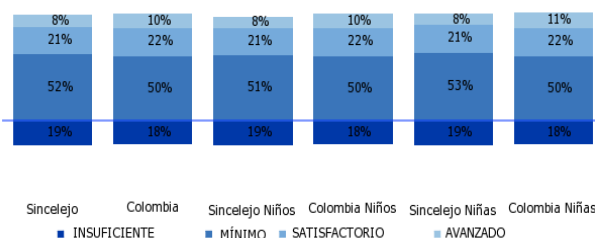
Lectura de resultados:

- El puntaje promedio de sus establecimientos educativos de nivel socioeconómico (NSE) 1 es similar al de las instituciones educativas de NSE 1 de Colombia.
- El puntaje promedio de sus establecimientos educativos de nivel socioeconómico (NSE) 2 es similar al de las instituciones educativas de NSE 2 de Colombia.
- El puntaje promedio de sus establecimientos educativos de nivel socioeconómico (NSE) 3 es similar al de las instituciones educativas de NSE 3 de Colombia.
- El puntaje promedio de sus establecimientos educativos de nivel socioeconómico (NSE) 4 es similar al de las instituciones educativas de NSE 4 de Colombia.

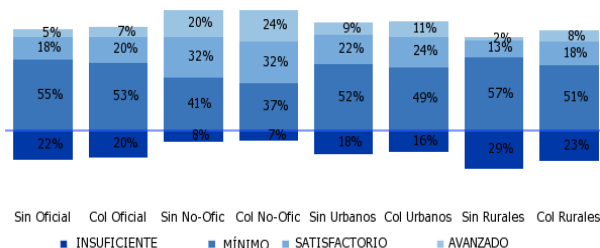
Ente Territorial: Sincelajo

Resultados del grado quinto en el área Ciencias Naturales

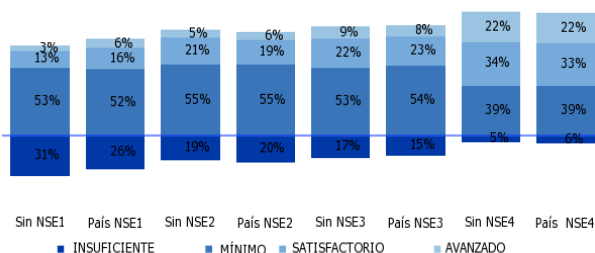
1.1 Comparación de niveles de desempeño en la entidad territorial y el país individuales y por genero en ciencias naturales, quinto grado



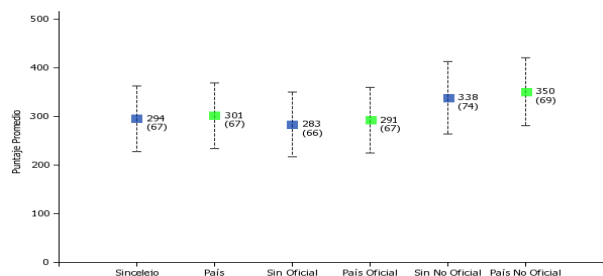
1.2 Comparación de niveles de desempeño de la entidad territorial y el país por sector y zona en ciencias naturales, quinto grado



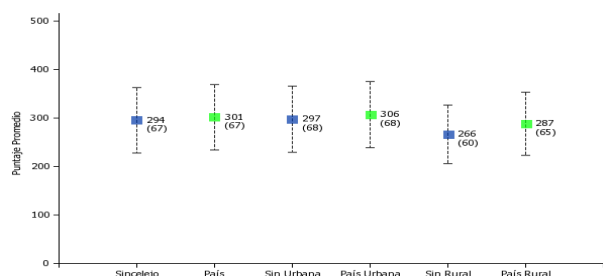
1.3 Comparación de niveles de desempeño de la entidad territorial y el país según nivel socioeconómico (NSE)



2.1 Puntajes promedio y desviaciones estándar por sector en ciencias naturales, quinto grado



2.2 Puntajes promedio y desviaciones estándar por zona en ciencias naturales, quinto grado



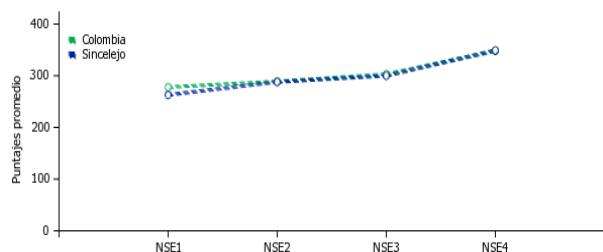
Lectura de resultados:

- El puntaje promedio de sus establecimientos educativos es similar al de las instituciones educativas de Colombia.
- El puntaje promedio de sus establecimientos educativos oficiales es similar al de las instituciones educativas oficiales de Colombia.
- El puntaje promedio de sus establecimientos educativos no oficiales es similar al de las instituciones educativas no oficiales de Colombia.
- El puntaje promedio de sus establecimientos educativos urbanos es similar al de las instituciones educativas urbanas de Colombia.
- El puntaje promedio de sus establecimientos educativos rurales es similar al de las instituciones educativas rurales de Colombia.
- El puntaje promedio de sus establecimientos educativos oficiales es inferior al de sus establecimientos educativos no oficiales.
- El puntaje promedio de sus establecimientos educativos urbanos es similar al de sus establecimientos educativos rurales.

Ente Territorial: Sincelejo

Resultados del grado quinto en el área Ciencias Naturales

3.1 Puntajes promedio por nivel socioeconómico en ciencias naturales, quinto grado



Lectura de resultados:

- El puntaje promedio de sus establecimientos educativos de nivel socioeconómico (NSE) 1 es similar al de las instituciones educativas de NSE 1 de Colombia.
- El puntaje promedio de sus establecimientos educativos de nivel socioeconómico (NSE) 2 es similar al de las instituciones educativas de NSE 2 de Colombia.
- El puntaje promedio de sus establecimientos educativos de nivel socioeconómico (NSE) 3 es similar al de las instituciones educativas de NSE 3 de Colombia.
- El puntaje promedio de sus establecimientos educativos de nivel socioeconómico (NSE) 4 es similar al de las instituciones educativas de NSE 4 de Colombia.

Ente Territorial: Sincelejo

Número de estudiantes de quinto grado con discapacidad cognitiva

| Lenguaje | | Matemáticas | | Ciencias Naturales | |
|------------------|-----------------|------------------|-----------------|--------------------|-----------------|
| Rango de puntaje | No. Estudiantes | Rango de puntaje | No. Estudiantes | Rango de puntaje | No. Estudiantes |
| 100-226 | 2 | 100-264 | 9 | 100-228 | 4 |
| 227-270 | 2 | 265-297 | 2 | 229-281 | 5 |
| 271-315 | 5 | 298-330 | 1 | 282-334 | 4 |
| 316-357 | 1 | 331-363 | 1 | 335-372 | 1 |
| 358-399 | 1 | 364-396 | 0 | 373-410 | 0 |
| 400-500 | 0 | 397-500 | 0 | 411-500 | 0 |

Ente Territorial: Sincelejo

Ficha Técnica

| | |
|---------------------------------|-----------|
| Entidad Territorial: | Sincelejo |
| Número de municipios evaluados: | 1 |

Establecimientos educativos evaluados, quinto grado:

| Tipo | Sincelejo | % | Colombia | % |
|--------------|-----------|--------|----------|--------|
| Total | 78 | 100% | 16.953 | 100% |
| Oficiales | 35 | 44.87% | 11.867 | 70% |
| No Oficiales | 43 | 55.13% | 5.086 | 30% |
| Urbanos | 66 | 84.62% | 8.487 | 50.06% |
| Rurales | 12 | 15.38% | 8.466 | 49.94% |
| NSE1 | 20 | 26.67% | 6.947 | 46.14% |
| NSE2 | 19 | 25.33% | 2.352 | 15.62% |
| NSE3 | 8 | 10.67% | 1.922 | 12.76% |
| NSE4 | 28 | 37.33% | 3.836 | 25.48% |

Estudiantes evaluados*, quinto grado:

| Tipo | Sincelejo N | Sincelejo % | Colombia N | Colombia % |
|--------------|-------------|-------------|------------|------------|
| Total | 4.885 | 100% | 762.266 | 100% |
| Oficiales | 3.782 | 77.42% | 617.685 | 81.03% |
| No Oficiales | 1.103 | 22.58% | 144.581 | 18.97% |
| Urbanos | 4.378 | 89.62% | 576.160 | 75.59% |
| Rurales | 507 | 10.38% | 186.106 | 24.41% |
| NSE1 | 1.259 | 25.81% | 222.290 | 29.31% |
| NSE2 | 1.630 | 33.42% | 190.689 | 25.15% |
| NSE3 | 1.146 | 23.49% | 178.021 | 23.48% |
| NSE4 | 843 | 17.28% | 167.336 | 22.07% |
| Niños | 2.455 | 50.26% | 374.979 | 49.2% |
| Niñas | 2.361 | 48.33% | 369.980 | 48.54% |

Estudiantes evaluados* según modelo educativo, quinto grado:

| Caso | Total | Lenguaje | Matemáticas | Ciencias Naturales |
|---------------|-------|----------|-------------|--------------------|
| Etnoeducación | 86 | 58 | 56 | 56 |

Estudiantes evaluados* según discapacidad reportada, quinto grado:

| Caso | Total | Lenguaje | Matemáticas | Ciencias Naturales |
|----------------------------|-------|----------|-------------|--------------------|
| Física | 35 | 24 | 23 | 23 |
| Sensorial | 49 | 33 | 32 | 32 |
| Cognitiva | 19 | 11 | 13 | 14 |
| Sin discapacidad reportada | 4.782 | 3.171 | 3.181 | 3.186 |

Estudiantes evaluados* y establecimientos educativos con indicios de copia, quinto grado:

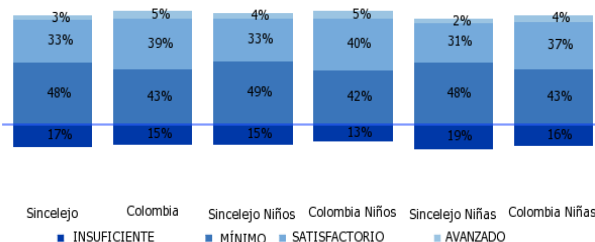
| | Lenguaje | Matemáticas | Ciencias Naturales |
|-----------------------------|----------|-------------|--------------------|
| Estudiantes | 127 | 119 | 163 |
| Establecimientos Educativos | 1 | 2 | 2 |

* Se entiende por "estudiante evaluado" quien contestó cinco o más preguntas de las pruebas de cada una de las áreas

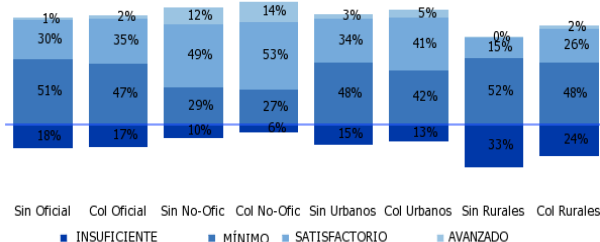
Ente Territorial: Sincelaje

Resultados del grado noveno en el área Lenguaje

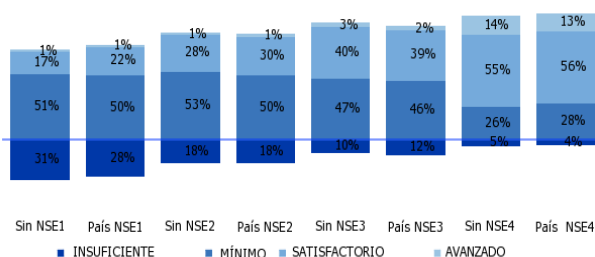
1.1 Comparación de niveles de desempeño en la entidad territorial y el país individuales y por género en lenguaje, noveno grado



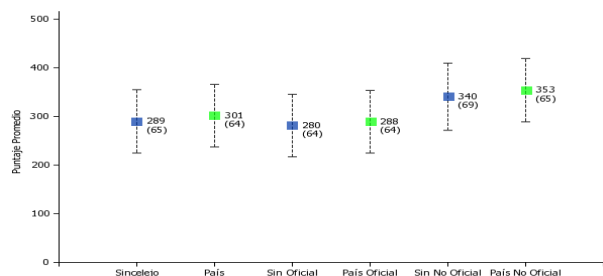
1.2 Comparación de niveles de desempeño de la entidad territorial y el país por sector y zona en lenguaje, noveno grado



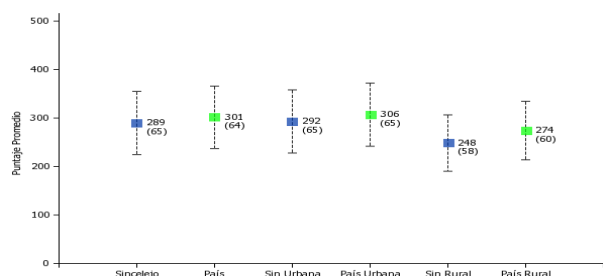
1.3 Comparación de niveles de desempeño de la entidad territorial y el país según nivel socioeconómico (NSE)



2.1 Puntajes promedio y desviaciones estándar por sector en lenguaje, noveno grado



2.2 Puntajes promedio y desviaciones estándar por zona en lenguaje, noveno grado



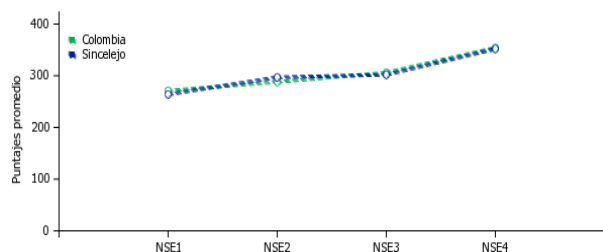
Lectura de resultados:

- El puntaje promedio de sus establecimientos educativos es similar al de las instituciones educativas de Colombia.
- El puntaje promedio de sus establecimientos educativos oficiales es similar al de las instituciones educativas oficiales de Colombia.
- El puntaje promedio de sus establecimientos educativos no oficiales es similar al de las instituciones educativas no oficiales de Colombia.
- El puntaje promedio de sus establecimientos educativos urbanos es similar al de las instituciones educativas urbanas de Colombia.
- El puntaje promedio de sus establecimientos educativos rurales es similar al de las instituciones educativas rurales de Colombia.
- El puntaje promedio de sus establecimientos educativos oficiales es inferior al de sus establecimientos educativos no oficiales.
- El puntaje promedio de sus establecimientos educativos urbanos es superior al de sus establecimientos educativos rurales.

Ente Territorial: Sincelejo

Resultados del grado noveno en el área Lenguaje

3.1 Puntajes promedio por nivel socioeconómico en lenguaje, novenos grado



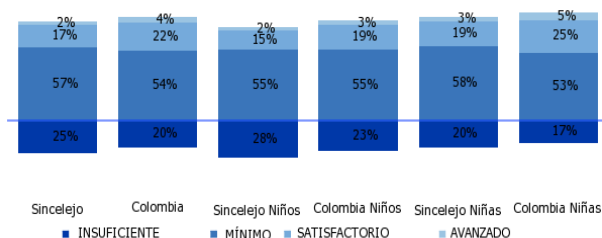
Lectura de resultados:

- El puntaje promedio de sus establecimientos educativos de nivel socioeconómico (NSE) 1 es similar al de las instituciones educativas de NSE 1 de Colombia.
- El puntaje promedio de sus establecimientos educativos de nivel socioeconómico (NSE) 2 es similar al de las instituciones educativas de NSE 2 de Colombia.
- El puntaje promedio de sus establecimientos educativos de nivel socioeconómico (NSE) 3 es similar al de las instituciones educativas de NSE 3 de Colombia.
- El puntaje promedio de sus establecimientos educativos de nivel socioeconómico (NSE) 4 es similar al de las instituciones educativas de NSE 4 de Colombia.

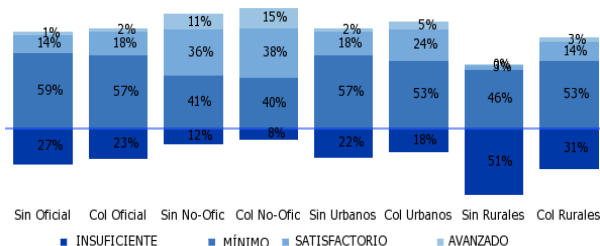
Ente Territorial: Sincelajo

Resultados del grado noveno en el área Matemáticas

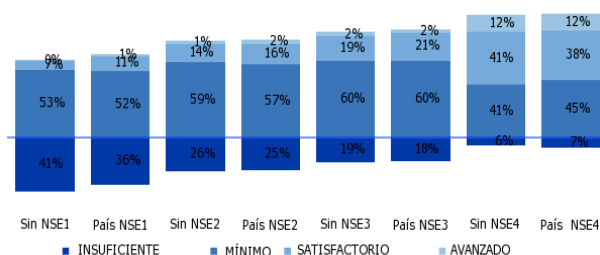
1.1 Comparación de niveles de desempeño en la entidad territorial y el país individuales y por género en matemáticas, noveno grado



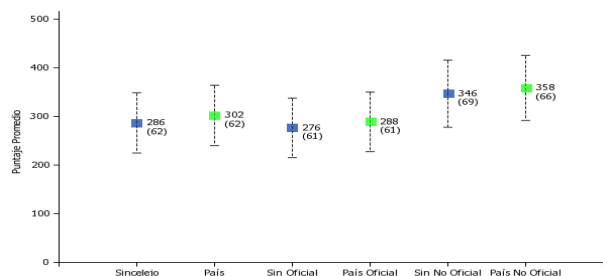
1.2 Comparación de niveles de desempeño de la entidad territorial y el país por sector y zona en matemáticas, noveno grado



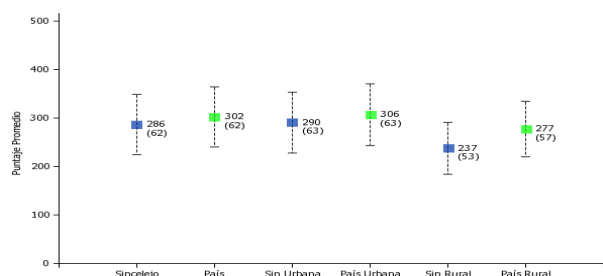
1.3 Comparación de niveles de desempeño de la entidad territorial y el país según nivel socioeconómico (NSE)



2.1 Puntajes promedio y desviaciones estándar por sector en matemáticas, noveno grado



2.2 Puntajes promedio y desviaciones estándar por zona en matemáticas, noveno grado



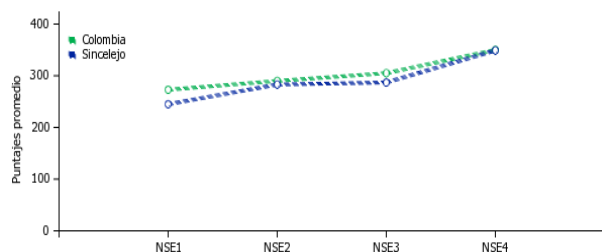
Lectura de resultados:

- El puntaje promedio de sus establecimientos educativos es similar al de las instituciones educativas de Colombia.
- El puntaje promedio de sus establecimientos educativos oficiales es similar al de las instituciones educativas oficiales de Colombia.
- El puntaje promedio de sus establecimientos educativos no oficiales es similar al de las instituciones educativas no oficiales de Colombia.
- El puntaje promedio de sus establecimientos educativos urbanos es similar al de las instituciones educativas urbanas de Colombia.
- El puntaje promedio de sus establecimientos educativos rurales es similar al de las instituciones educativas rurales de Colombia.
- El puntaje promedio de sus establecimientos educativos oficiales es inferior al de sus establecimientos educativos no oficiales.
- El puntaje promedio de sus establecimientos educativos urbanos es superior al de sus establecimientos educativos rurales.

Ente Territorial: Sincelejo

Resultados del grado noveno en el área Matemáticas

3.1 Puntajes promedio por nivel socioeconómico en matemáticas, noveno grado



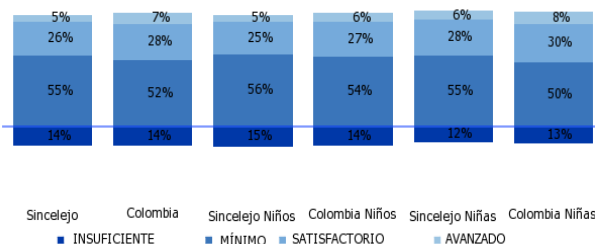
Lectura de resultados:

- El puntaje promedio de sus establecimientos educativos de nivel socioeconómico (NSE) 1 es similar al de las instituciones educativas de NSE 1 de Colombia.
- El puntaje promedio de sus establecimientos educativos de nivel socioeconómico (NSE) 2 es similar al de las instituciones educativas de NSE 2 de Colombia.
- El puntaje promedio de sus establecimientos educativos de nivel socioeconómico (NSE) 3 es similar al de las instituciones educativas de NSE 3 de Colombia.
- El puntaje promedio de sus establecimientos educativos de nivel socioeconómico (NSE) 4 es similar al de las instituciones educativas de NSE 4 de Colombia.

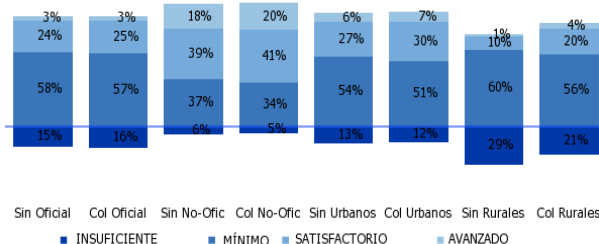
Ente Territorial: Sincelaje

Resultados del grado noveno en el área Ciencias Naturales

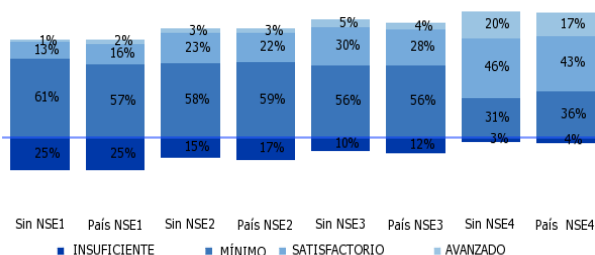
1.1 Comparación de niveles de desempeño en la entidad territorial y el país individuales y por genero en ciencias naturales, noveno grado



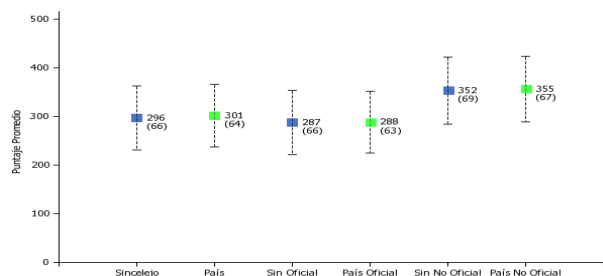
1.2 Comparación de niveles de desempeño de la entidad territorial y el país por sector y zona en ciencias naturales, noveno grado



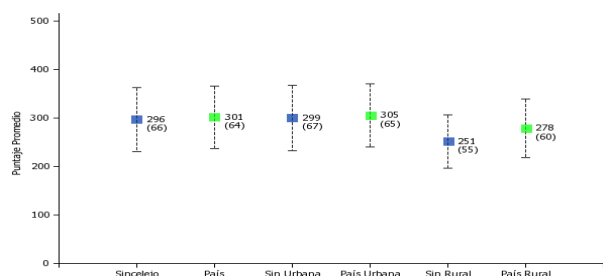
1.3 Comparación de niveles de desempeño de la entidad territorial y el país según nivel socioeconómico (NSE)



2.1 Puntajes promedio y desviaciones estándar por sector en ciencias naturales, noveno grado



2.2 Puntajes promedio y desviaciones estándar por zona en ciencias naturales, noveno grado



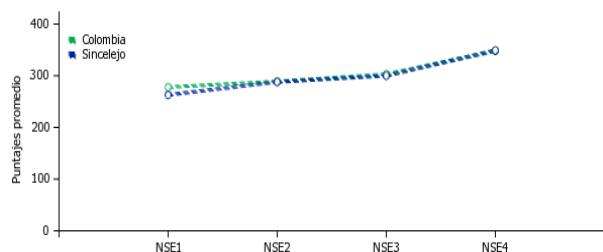
Lectura de resultados:

- El puntaje promedio de sus establecimientos educativos es similar al de las instituciones educativas de Colombia.
- El puntaje promedio de sus establecimientos educativos oficiales es similar al de las instituciones educativas oficiales de Colombia.
- El puntaje promedio de sus establecimientos educativos no oficiales es similar al de las instituciones educativas no oficiales de Colombia.
- El puntaje promedio de sus establecimientos educativos urbanos es similar al de las instituciones educativas urbanas de Colombia.
- El puntaje promedio de sus establecimientos educativos rurales es similar al de las instituciones educativas rurales de Colombia.
- El puntaje promedio de sus establecimientos educativos oficiales es inferior al de sus establecimientos educativos no oficiales.
- El puntaje promedio de sus establecimientos educativos urbanos es superior al de sus establecimientos educativos rurales.

Ente Territorial: Sincelejo

Resultados del grado noveno en el área Ciencias Naturales

3.1 Puntajes promedio por nivel socioeconómico en ciencias naturales, noveno grado



Lectura de resultados:

- El puntaje promedio de sus establecimientos educativos de nivel socioeconómico (NSE) 1 es similar al de las instituciones educativas de NSE 1 de Colombia.
- El puntaje promedio de sus establecimientos educativos de nivel socioeconómico (NSE) 2 es similar al de las instituciones educativas de NSE 2 de Colombia.
- El puntaje promedio de sus establecimientos educativos de nivel socioeconómico (NSE) 3 es similar al de las instituciones educativas de NSE 3 de Colombia.
- El puntaje promedio de sus establecimientos educativos de nivel socioeconómico (NSE) 4 es similar al de las instituciones educativas de NSE 4 de Colombia.

Ente Territorial: Sincelejo

Número de estudiantes de noveno grado con discapacidad cognitiva

| Lenguaje | | Matemáticas | | Ciencias Naturales | |
|------------------|-----------------|------------------|-----------------|--------------------|-----------------|
| Rango de puntaje | No. Estudiantes | Rango de puntaje | No. Estudiantes | Rango de puntaje | No. Estudiantes |
| 100-216 | 0 | 100-233 | 1 | 100-215 | 1 |
| 217-263 | 0 | 234-289 | 0 | 216-270 | 0 |
| 264-311 | 0 | 290-345 | 0 | 271-326 | 0 |
| 312-377 | 0 | 346-400 | 0 | 327-378 | 0 |
| 378-444 | 0 | 401-455 | 0 | 379-430 | 0 |
| 445-500 | 0 | 456-500 | 0 | 430-500 | 0 |

Ente Territorial: Sincelejo

Ficha Técnica

| | |
|---------------------------------|-----------|
| Entidad Territorial: | Sincelejo |
| Número de municipios evaluados: | 1 |

Establecimientos educativos evaluados, noveno grado:

| Tipo | Sincelejo | % | Colombia | % |
|--------------|-----------|--------|----------|--------|
| Total | 53 | 100% | 9.213 | 100% |
| Oficiales | 33 | 62.26% | 6.413 | 69.61% |
| No Oficiales | 20 | 37.74% | 2.800 | 30.39% |
| Urbanos | 43 | 81.13% | 6.046 | 65.62% |
| Rurales | 10 | 18.87% | 3.167 | 34.38% |
| NSE1 | 18 | 33.96% | 3.330 | 36.29% |
| NSE2 | 18 | 33.96% | 1.836 | 20.01% |
| NSE3 | 8 | 15.09% | 1.468 | 16% |
| NSE4 | 9 | 16.98% | 2.543 | 27.71% |

Estudiantes evaluados*, noveno grado:

| Tipo | Sincelejo N | Sincelejo % | Colombia N | Colombia % |
|--------------|-------------|-------------|------------|------------|
| Total | 4.541 | 100% | 547.034 | 100% |
| Oficiales | 3.888 | 85.62% | 436.219 | 79.74% |
| No Oficiales | 653 | 14.38% | 110.815 | 20.26% |
| Urbanos | 4.188 | 92.23% | 462.559 | 84.56% |
| Rurales | 353 | 7.77% | 84.475 | 15.44% |
| NSE1 | 806 | 17.75% | 105.928 | 19.37% |
| NSE2 | 1.773 | 39.04% | 136.280 | 24.92% |
| NSE3 | 1.494 | 32.9% | 147.377 | 26.94% |
| NSE4 | 468 | 10.31% | 157.392 | 28.77% |
| Niños | 2.124 | 46.77% | 253.211 | 46.29% |
| Niñas | 2.303 | 50.72% | 284.701 | 52.04% |

Estudiantes evaluados* según modelo educativo, noveno grado:

| Caso | Total | Lenguaje | Matemáticas | Ciencias Naturales |
|---------------|-------|----------|-------------|--------------------|
| Etnoeducación | 50 | 30 | 36 | 34 |

Estudiantes evaluados* según discapacidad reportada, noveno grado:

| Caso | Total | Lenguaje | Matemáticas | Ciencias Naturales |
|----------------------------|-------|----------|-------------|--------------------|
| Física | 18 | 13 | 12 | 11 |
| Sensorial | 77 | 59 | 46 | 49 |
| Cognitiva | 1 | 0 | 1 | 1 |
| Sin discapacidad reportada | 4.445 | 2.960 | 2.952 | 2.976 |

Estudiantes evaluados* y establecimientos educativos con indicios de copia, noveno grado:

| | Lenguaje | Matemáticas | Ciencias Naturales |
|-----------------------------|----------|-------------|--------------------|
| Estudiantes | 121 | 126 | 145 |
| Establecimientos Educativos | 1 | 1 | 1 |

* Se entiende por "estudiante evaluado" quien contestó cinco o más preguntas de las pruebas de cada una de las áreas